




LEGENDA

-  Limite del Centro abitato (D.lgs 285/92)
-  Tratti di strada da ritenersi inclusi nel Centro abitato ai soli fini della circolazione stradale
-  Confine del territorio Comunale

